


Avec son langage formel épuré, le banc Stazione enrichit non seulement l'espace public, mais aussi des intérieurs exigeants tels que les foyers, les galeries ou les espaces d'attente.

L'architecture de la gare routière, conçue par Mario Botta, se distingue par ses lignes claires et sa construction en verre satiné et métal. Le designer suisse Daniel Hunziker apporte une nouvelle dimension à cette infrastructure essentielle avec le banc STAZIONE : précis, intemporel et fonctionnel, il s'intègre harmonieusement au lieu tout en l'enrichissant d'une assise de grande qualité. Le design du banc est un hommage subtil au « Barcelona Daybed » de Mies van der Rohe et reprend des éléments architecturaux de son environnement. Son élément distinctif : un dossier cylindrique en douglas local massif, dont la surface est affinée grâce à un procédé spécial de dénaturation de la résine – garantissant un confort durable sans écoulement de résine. Robuste, élégant et conçu pour les espaces publics : son utilisation bilatérale, idéale pour les quais de transport, offre une grande flexibilité, permettant de s'asseoir des deux côtés. L'option dossier transforme le banc en une station assis-debout ou apporte un confort d'assise supplémentaire. Des matériaux haut de gamme et une fabrication précise assurent une longue durée de vie, même en cas d'utilisation intensive dans l'espace public.

Stazione[→ zu Seite 3](#)

Banc Stazione sans dossier



Banc Stazione avec dossier d'un côté




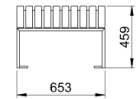
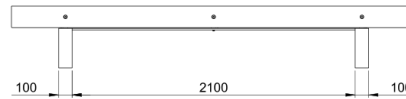
Banc Stazione avec dossier vis-à-vis

Banc Stazione sans dossier

Nr. AMBAN10001100

Caractéristiques techniques

Matériau du siège	Bois
Largeur	3 000 mm
Profondeur	653 mm
Hauteur	459 mm
montage	Par vis

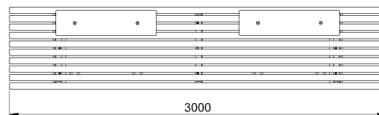
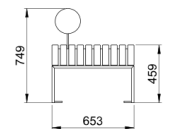
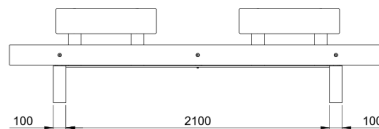


Banc Stazione avec dossier d'un côté

Nr. AMBAN10001105

Caractéristiques techniques

Matériau du siège	Bois
Largeur	3 000 mm
Profondeur	653 mm
Hauteur	749 mm
montage	Par vis

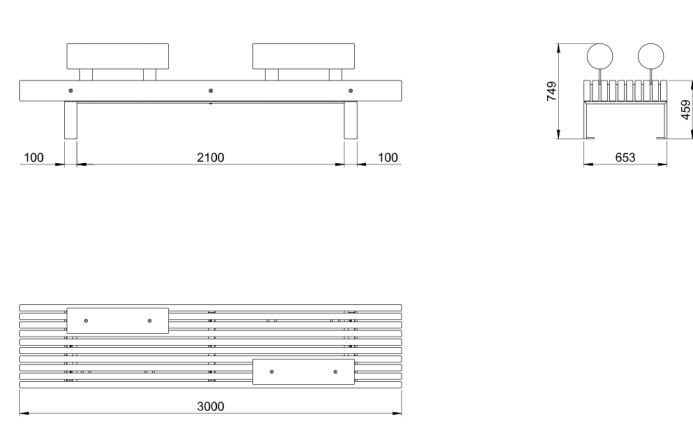


Banc Stazione avec dossier vis-à-vis

Nr. AMBAN10001110


Caractéristiques techniques

Matériau du siège	Bois
Largeur	3 000 mm
Profondeur	653 mm
Hauteur	749 mm
montage	Par vis



Unsere Life Cycle Care Services

BURRI hat jahrzehntelange Erfahrung in der Ausstattung öffentlicher Räume. Wir haben spezifische Prozesse und Instrumente entwickelt, um einer Verwahrlosung dieser wichtigen Lebens- und Begegnungsräume entgegen zu wirken.

-  **Ersatzteile**
-  **Sichtkontrolle, Inspektion**
-  **Wartung, Reinigung**
-  **Instandsetzung**
-  **Pflegeprodukte & Pflegeanleitungen**



Public Space is
patrie

BURRI public elements AG
Sägereistrasse 28, CH-8152 Glattbrugg
+41 44 874 44 22
office-ch@burriworld

BURRI public elements Deutschland GmbH
Dohrweg 27, D-41066 Mönchengladbach
+49 2161 400 72 40
office-de@burriworld