


Mit ihrer klaren Formsprache bereichert die Sitzbank Stazione nicht nur den öffentlichen Raum, sondern auch anspruchsvolle Innenräume wie Foyers, Galerien oder Wartebereiche.

Die Architektur des Busbahnhofs, entworfen von Mario Botta, setzt klare Linien mit ihrer Konstruktion aus satiniertem Glas und Metall. Der Schweizer Designer Daniel Hunziker fügt dieser wichtigen Infrastruktur mit der Sitzbank STAZIONE eine neue Dimension hinzu: präzise, zeitlos und funktional verbindet sie sich mit dem Ort und bereichert ihn um eine hochwertige Sitzgelegenheit. Die Gestaltung der Sitzbank ist eine subtile Hommage an Mies van der Rohes «Barcelona Daybed» und greift architektonische Elemente der Umgebung auf. Die Besonderheit: Eine zylinderförmige Rückenlehne aus massiver heimischer Douglasie, deren Oberfläche durch ein spezielles Entharzungsverfahren veredelt wurde – für langanhaltenden Komfort ohne austretendes Harz. Robust, elegant und durchdacht für öffentliche Räume: Die beidseitige Nutzung, ideal für Haltekanten, ermöglicht Flexibilität: Man kann die Bank von beiden Seiten benutzen. Die optionale Rückenlehne ermöglicht die Nutzung als Stehbank oder bietet zusätzlichen Sitzkomfort. Hochwertige Materialien und präzise Verarbeitung garantieren eine lange Lebensdauer - auch bei intensiver Beanspruchung im öffentlichen Raum.

**Stazione**[→ zu Seite 3](#)

Stazione Sitzbank ohne Rückenlehne



Stazione Sitzbank mit Rückenlehne einseitig




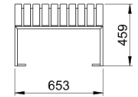
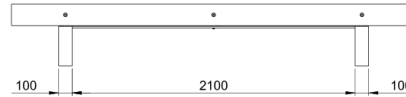
Stazione Sitzbank mit Rückenlehne vis-à-vis

Stazione Sitzbank ohne Rückenlehne

Nr. AMBAN10001100

**Technische Eigenschaften**

Material Sitz	Holz
Breite	3'000 mm
Tiefe	653 mm
Höhe	459 mm
Montage	zum Aufschrauben

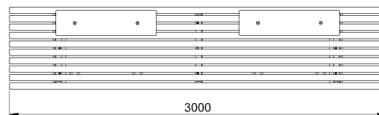
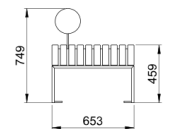
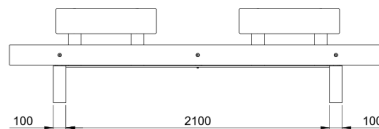


Stazione Sitzbank mit Rückenlehne einseitig

Nr. AMBAN10001105

**Technische Eigenschaften**

Material Sitz	Holz
Breite	3'000 mm
Tiefe	653 mm
Höhe	749 mm
Montage	zum Aufschrauben

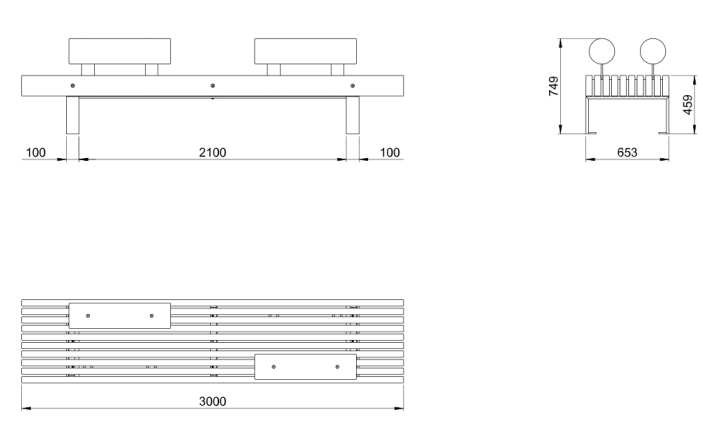


Stazione Sitzbank mit Rückenlehne vis-à-vis

Nr. AMBAN10001110

**Technische Eigenschaften**

Material Sitz	Holz
Breite	3'000 mm
Tiefe	653 mm
Höhe	749 mm
Montage	zum Aufschrauben



Unsere Life Cycle Care Services

BURRI hat jahrzehntelange Erfahrung in der Ausstattung öffentlicher Räume. Wir haben spezifische Prozesse und Instrumente entwickelt, um einer Verwahrlosung dieser wichtigen Lebens- und Begegnungsräume entgegen zu wirken.

 Ersatzteile

 Sichtkontrolle, Inspektion

 Wartung, Reinigung

 Instandsetzung

 Pflegeprodukte & Pflegeanleitungen



Public Space is  
*Heimat*

BURRI public elements AG  
Sägereistrasse 28, CH-8152 Glattbrugg  
+41 44 874 44 22  
office-ch@burriworld

BURRI public elements Deutschland GmbH  
Dohrweg 27, D-41066 Mönchengladbach  
+49 2161 400 72 40  
office-de@burriworld