

Landi Inklusion

Barrierefreiheit für Menschen mit Behinderungen



Der öffentliche Raum muss für alle Menschen nutzbar sein. Die Landi-Linie Inklusion macht dies für Menschen mit Behinderungen möglich.

Gemeinsam mit der ZHAW passte BURRI bereits bestehende Produkte an die Bedürfnisse von Menschen mit Mobilitäts- und Sehbehinderungen an.

Landi Inklusion Sitzbank: Sitzhöhe von 48cm und kleiner Neigungswinkel für komfortables Absitzen und Aufstehen. Armlehnen mit abgerundetem Profil für angenehmes Umfassen.

Landi Inklusion Bank-Tisch-Bank-Kombination: Unterfahrbare Höhe von 70 cm. Seitliche Aussparungen lassen Platz für einen Rollstuhl und mobile Stühle.

Landi Inklusion Liege: Verfügt mittig über eine Transferfläche für ein bequemes Umplatzen vom Rollstuhl. Die Stirn- und Fussseite kann durch eine taktile Markierung mit dem weissen Stock ertastet werden.

Ausführung:

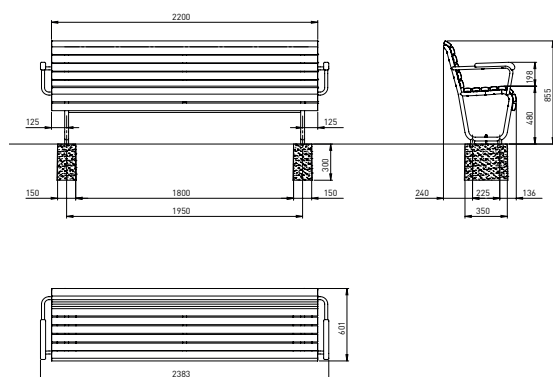
- Stahlrohrgestell feuerverzinkt
- Schrauben Edelstahl
- Sitzlatten Massivholz
 - Lärche natur
 - ARBODUR® (Thermoesche veredelt)
 - NATWOOD® (Thermoesche veredelt)
- Abschlusslatte Tanne weiss gestrichen

Montage Standard

- freistehend
- auf festem Bodenbelag mit Dübeln gesichert
- auf Betonfundamenten zum Eingraben
- mit Adaptern für verdeckten Einbau

Technische Angaben
siehe Rückseite

1 Landi Inklusion Sitzbank

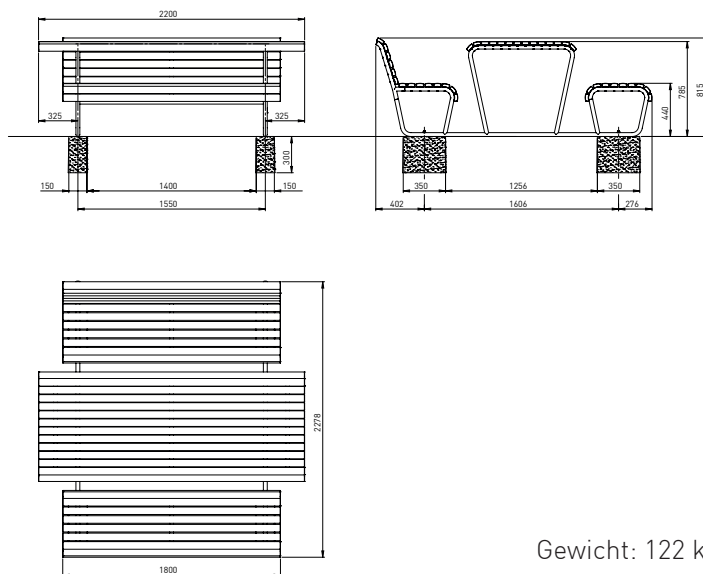


Gewicht: 51 kg

Artikelnummer Material Sitzfläche

AMBAN10002724	Lärche natur
AMBAN10002723	NATWOOD®
AMBAN10002725	Tanne gestrichen (RAL/NCS)

2 Landi Inklusion Bank-Tisch-Bank-Kombination


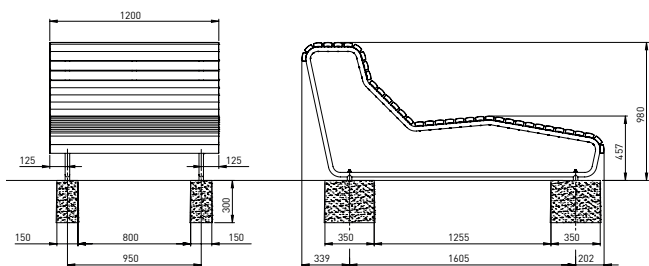


Gewicht: 122 kg

Artikelnummer Material Sitzfläche

AMBAS90002778	Lärche natur
AMBAS90002776	NATWOOD®
AMBAS90002777	Tanne gestrichen (RAL/NCS)
AMBAS90002759	ARBODUR®

3_Landi Inklusion Liege

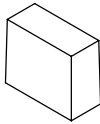
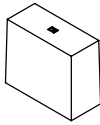
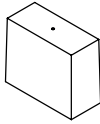
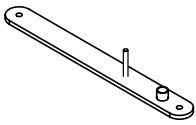
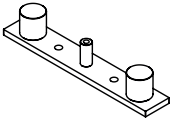
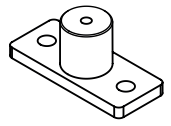


Gewicht: 75 kg

Artikelnummer Material Sitzfläche

- | | |
|----------------|----------------------------|
| AMBAN1000.2600 | Lärche natur |
| AMBAN1000.2601 | NATWOOD® |
| AMBAN1000.2602 | Tanne gestrichen (NCS/RAL) |
| AMBAN1000.2603 | ARBODUR® |

Landi Inklusion Sitzbank = 1
 Landi Inklusion Bank-Tisch-Bank-Kombination = 2
 Landi Inklusion Liege = 3

Betonfundamente				
Grafik	Artikelnummer	Beschrieb	Anzahl	Sitzbank
	AMBAN91003500	zum Eingraben Masse: 350x300x150mm Gewicht: 42 kg	4 Stk. 2 Stk.	2, 3 1
	AMBAN91003501	zum Eingraben mit Ankerschiene Masse: 350x300x150mm Gewicht: 42 kg	4 Stk. 2 Stk.	2, 3 1
	AMBAN91003510	zum Eingraben mit CNS Gewindehülse M10 Masse: 350x300x150mm Gewicht: 42 kg	4 Stk. 2 Stk.	2, 3 1
Bodenplatten				
Grafik	Artikelnummer	Beschrieb	Anzahl	Sitzbank
	AMBAN90001016	zum Aufstellen auf Fertigbelag Masse: 50/10 x 600mm	2 Stk.	1
Adapterteile				
Grafik	Artikelnummer	Beschrieb	Anzahl	Sitzbank
	AMBAN10001017	zum 5cm unter Fertigboden Versetzen/ Verdübeln auf Fundament	2 Stk.	1
	AMBAN10001007	zum Verdübeln auf Fundament	4 Stk.	2, 3