

Bancs Landi doubles

La série de modèles pour des espaces publics variés



Les bancs doubles Landi ont été conçus pour l'Oerlikerpark. L'objectif du développement de la zone était de transformer une zone industrielle en zone résidentielle. Le parc est conçu pour de multiples utilisations et est librement accessible partout. Les bancs doubles Landi s'intègrent parfaitement dans l'environnement. La série de modèles «Landi Bancs doubles» se compose de cinq modèles différents :

- sans dossier
- avec dossier bas
- avec dossier moyennement haut
- avec dossier haut
- avec dossier pivotant

Les modèles avec dossier offrent une protection contre le vent, un sentiment de sécurité et une certaine intimité.

Exécution:

- châssis en tube d'acier galvanisé à chaud
- vis en acier inoxydable
- lattes d'assise bois massif
 - mélèze naturel
 - ARBODUR® (frêne thermo-traité)
 - NATWOOD® (frêne thermo-traité)
 - robinier naturel
 - sapin peint vert-gris ou rouge

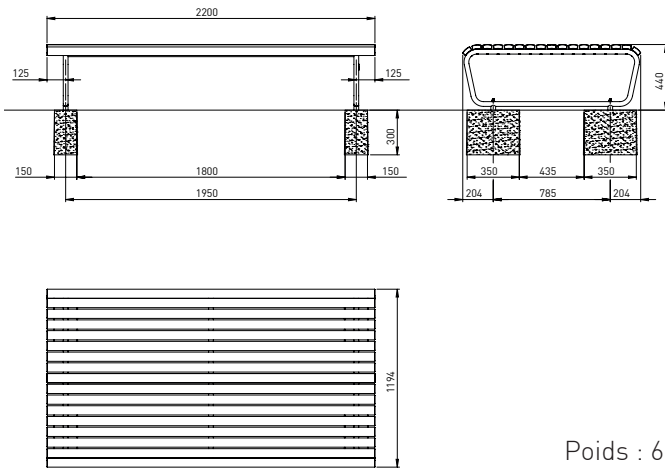
Autres couleurs sur demande

Montage

- sur pied
- sur un revêtement fini, fixé par des chevilles
- sur des fondations en béton à enterrer
- avec adaptateurs pour montage invisible

Données techniques
voir au verso

1 Banc double Landi sans dossier

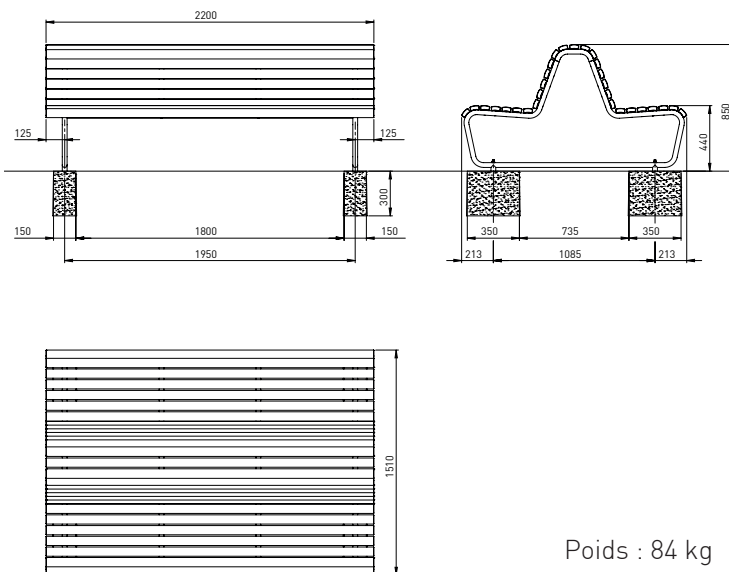


Poids : 61 kg

Numéro d'article Matériau de l'assise

AMBAN1000.2623	Mélèze naturel
AMBAN1000.2629	NATWOOD®
AMBAN1000.2621	Robinier naturel
AMBAN1000.2609	Sapin peint (RAL/NCS)
AMBAN1000.2627	Sapin peint vert-de-gris
AMBAN1000.2625	Sapin peint rouge
AMBAN1000.2691	ARBODUR®

2 Banc double Landi avec dossier bas

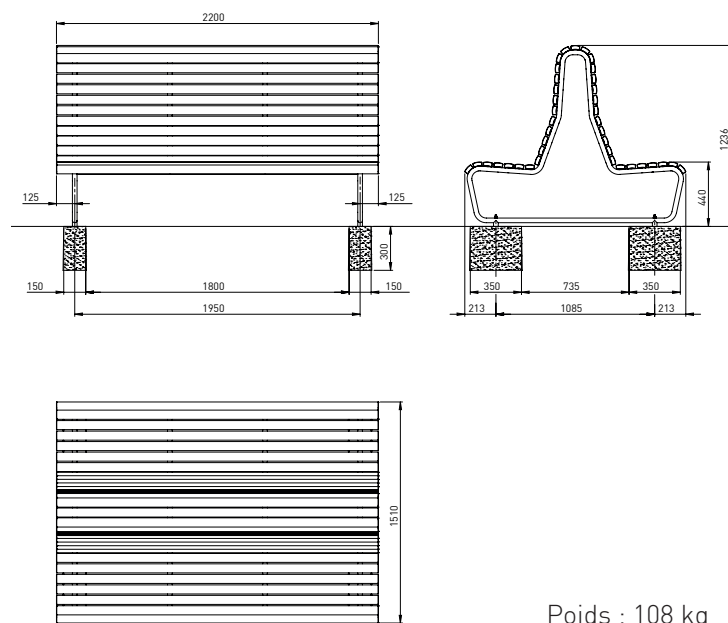


Poids : 84 kg

Numéro d'article Matériau de l'assise

AMBAN1000.2673	Mélèze naturel
AMBAN1000.2679	NATWOOD®
AMBAN1000.2671	Robinier naturel
AMBAN1000.2678	Sapin peint (RAL/NCS)
AMBAN1000.2677	Sapin peint vert-de-gris
AMBAN1000.2675	Sapin peint rouge
AMBAN1000.2692	ARBODUR®

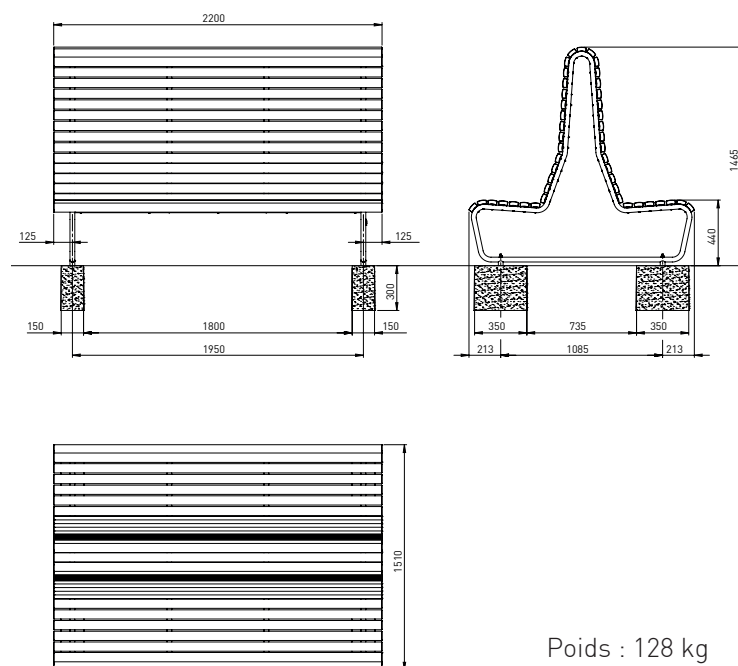
3 Banc double Landi avec dossier mi-haut



Numéro d'article Matériau de l'assise

AMBAN1000.2683	Mélèze naturel
AMBAN1000.2689	NATWOOD®
AMBAN1000.2681	Robinier naturel
AMBAN1000.2688	Sapin peint (RAL/NCS)
AMBAN1000.2687	Sapin peint vert-de-gris
AMBAN1000.2685	Sapin peint rouge
AMBAN1000.2693	ARBODUR®

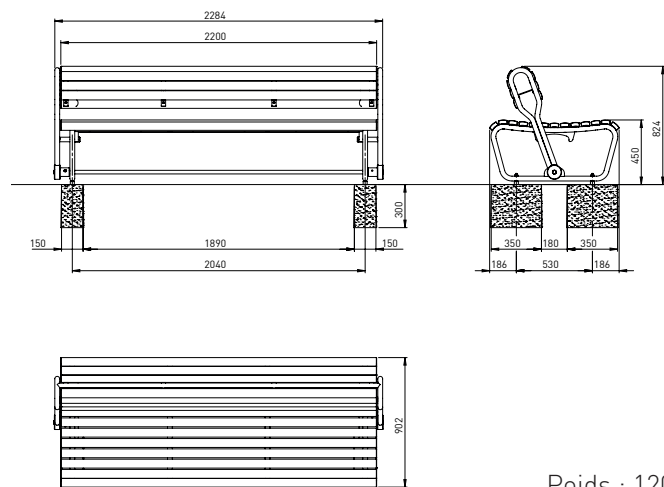
4 Banc double Landi avec dossier haut



Numéro d'article Matériau de l'assise

AMBAN1000.2613	Mélèze naturel
AMBAN1000.2619	NATWOOD®
AMBAN1000.2611	Robinier naturel
AMBAN1000.2618	Sapin peint (RAL/NCS)
AMBAN1000.2617	Sapin peint vert-de-gris
AMBAN1000.2615	Sapin peint rouge
AMBAN1000.2690	ARBODUR®

5 Banc Landi avec dossier pivotant

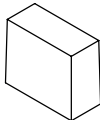
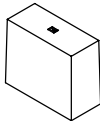
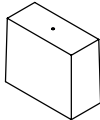
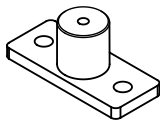


Numéro d'article Matériau de l'assise

AMBAN9012.6901	Mélèze naturel
AMBAN9012.6903	NATWOOD®
AMBAN9012.6902	Sapin peint (RAL/NCS)
AMBAN9012.6904	ARBODUR®

Banc Landi à deux places sans dossier = 1
 Banc double Landi avec dossier bas = 2
 Banc double Landi avec dossier mi-haut = 3

Banc double Landi avec dossier haut = 4
 Banc Landi avec dossier pivotant = 5

Fondations en béton				
Graphique	Numéro d'article	Description	Quantité	Banc
	AMBAN91003500	à enterrer Dimensions : 350x300x150mm Poids : 42 kg	4 pcs	1, 2, 3, 4, 5
	AMBAN91003501	à enterrer avec rail d'ancrage Dimensions : 350x300x150mm Poids : 42 kg	4 pcs	1, 2, 3, 4, 5
	AMBAN91003510	à enterrer avec douille fileté CNS M10 Dimensions : 350x300x150mm Poids : 42 kg	4 pcs	1, 2, 3, 4, 5
Pièces d'adaptation				
Graphique	Numéro d'article	Description	Quantité	Banc
	AMBAN10001007	à cheviller sur fondation	4 pcs	1, 2, 3, 4