

## Landi Doppelsitzbänke

Die Modellreihe für vielfältige öffentliche Räume



**Die Landi Doppelsitzbänke wurden für den Oerlikerpark entworfen. Das Ziel der Gebietsentwicklung war, ein Industrieareal in ein Wohnareal umzufunktionieren. Der Park ist für vielfältige Nutzungen konzipiert und überall frei begehbar. Die Landi Doppelsitzbänke passen sich gut der ganzen Umgebung an.**

**Die Modellreihe «Landi Doppelsitzbank» besteht aus fünf verschiedenen Modellen:**

- ohne Rückenlehne
- mit tiefer Rückenlehne
- mit mittelhoher Rückenlehne
- mit hoher Rückenlehne
- mit schwenkbarer Rückenlehne

**Die Modelle mit Rückenlehne bieten Windschutz, Sicherheitsgefühl und eine gewisse Privatsphäre.**

**Ausführung:**

- Stahlrohrgestell feuerverzinkt
- Schrauben Edelstahl
- Sitzlatten Massivholz
  - Lärche natur
  - ARBODUR® (Thermoesche veredelt)
  - NATWOOD® (Thermoesche veredelt)
  - Robinie natur
  - Tanne grün-grau oder rot gestrichen

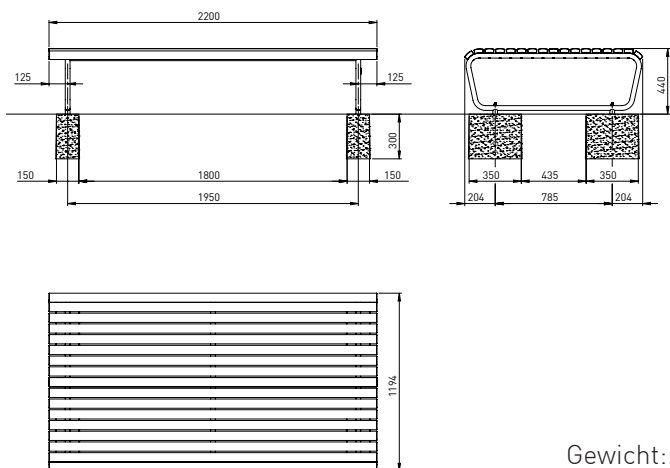
Andere Farben auf Anfrage

**Montage**

- freistehend
- auf Fertigbelag mit Dübeln gesichert
- auf Betonfundamenten zum Ein-graben
- mit Adaptern für verdeckten Einbau

**Technische Angaben**  
siehe Rückseite

## 1 Landi Doppelsitzbank ohne Rückenlehne

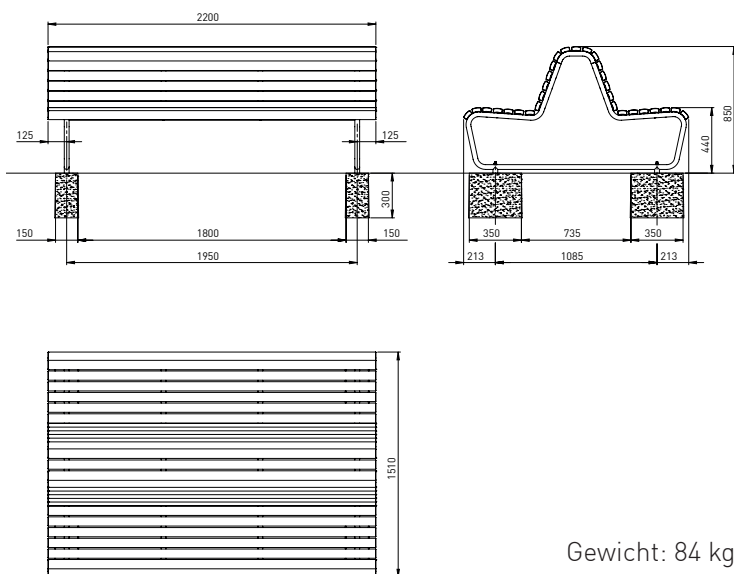


Gewicht: 61 kg

### Artikelnummer Material Sitzfläche

AMBAN1000.2623	Lärche natur
AMBAN1000.2629	NATWOOD®
AMBAN1000.2621	Robinie Natur
AMBAN1000.2609	Tanne gestrichen (RAL/NCS)
AMBAN1000.2627	Tanne grün-grau gestrichen
AMBAN1000.2625	Tanne rot gestrichen
AMBAN1000.2691	ARBODUR®

## 2 Landi Doppelsitzbank mit tiefer Rückenlehne

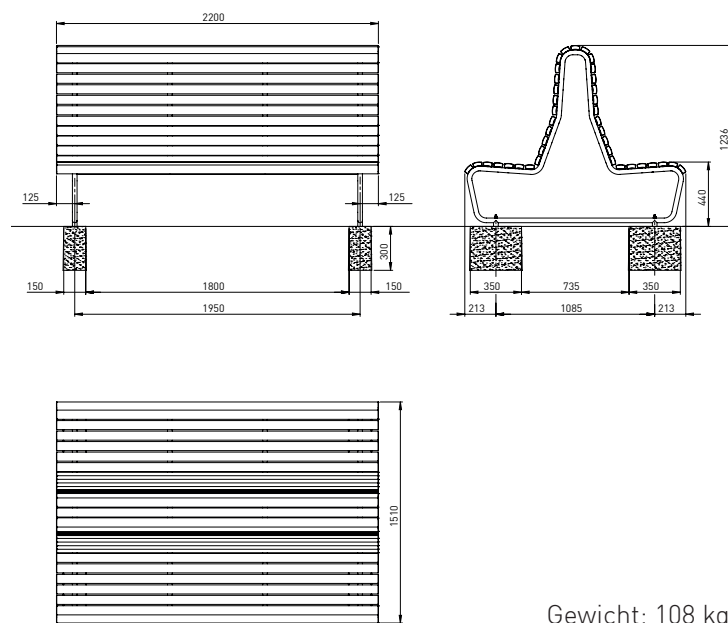


Gewicht: 84 kg

### Artikelnummer Material Sitzfläche

AMBAN1000.2673	Lärche natur
AMBAN1000.2679	NATWOOD®
AMBAN1000.2671	Robinie natur
AMBAN1000.2678	Tanne gestrichen (RAL/NCS)
AMBAN1000.2677	Tanne grün-grau gestrichen
AMBAN1000.2675	Tanne rot gestrichen
AMBAN1000.2692	ARBODUR®

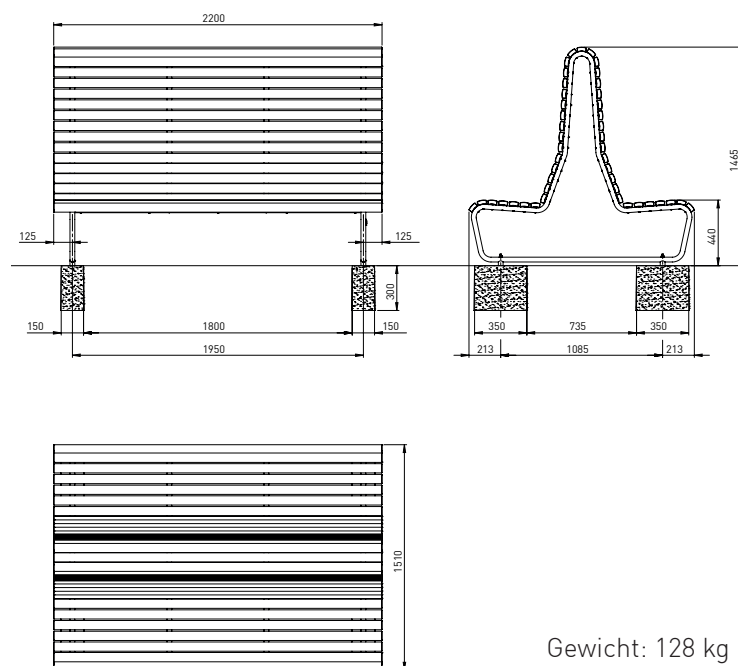
### 3 Landi Doppelsitzbank mit mittelhoher Rückenlehne



#### Artikelnummer Material Sitzfläche

AMBAN1000.2683	Lärche natur
AMBAN1000.2689	NATWOOD®
AMBAN1000.2681	Robinie natur
AMBAN1000.2688	Tanne gestrichen (RAL/NCS)
AMBAN1000.2687	Tanne grün-grau gestrichen
AMBAN1000.2685	Tanne rot gestrichen
AMBAN1000.2693	ARBODUR®

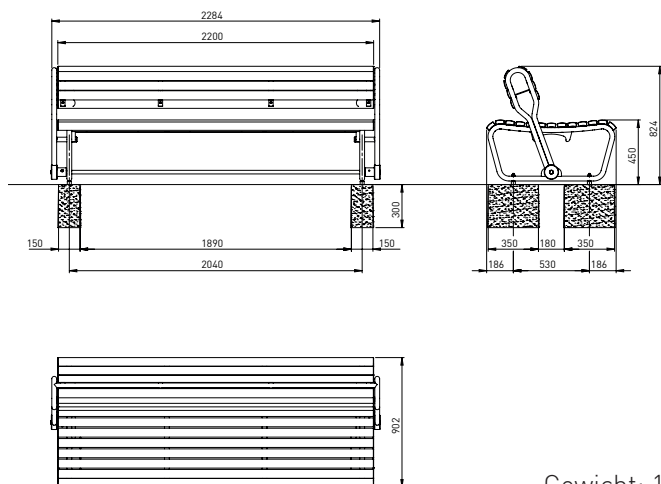
### 4 Landi Doppelsitzbank mit hoher Rückenlehne



#### Artikelnummer Material Sitzfläche

AMBAN1000.2613	Lärche natur
AMBAN1000.2619	NATWOOD®
AMBAN1000.2611	Robinie natur
AMBAN1000.2618	Tanne gestrichen (RAL/NCS)
AMBAN1000.2617	Tanne grün-grau gestrichen
AMBAN1000.2615	Tanne rot gestrichen
AMBAN1000.2690	ARBODUR®

## 5 Landi Sitzbank mit schwenkbarer Rückenlehne



Gewicht: 120 kg

Artikelnummer    Material Sitzfläche

AMBAN9012.6901	Lärche natur
AMBAN9012.6903	NATWOOD®
AMBAN9012.6902	Tanne gestrichen (RAL/NCS)
AMBAN9012.6904	ARBODUR®

Landi Doppelsitzbank ohne Rückenlehne = 1  
 Landi Doppelsitzbank mit tiefer Rückenlehne = 2  
 Landi Doppelsitzbank mit mittelhoher Rückenlehne = 3

Landi Doppelsitzbank mit hoher Rückenlehne = 4  
 Landi Sitzbank mit schwenkbarer Rückenlehne = 5

<b>Betonfundamente</b>				
Grafik	Artikelnummer	Beschrieb	Anzahl	Sitzbank
	AMBAN91003500	zum Eingraben Masse: 350x300x150mm Gewicht: 42 kg	4 Stk.	1, 2, 3, 4, 5
	AMBAN91003501	zum Eingraben mit Ankerschiene Masse: 350x300x150mm Gewicht: 42 kg	4 Stk.	1, 2, 3, 4, 5
	AMBAN91003510	zum Eingraben mit CNS Gewindehülse M10 Masse: 350x300x150mm Gewicht: 42 kg	4 Stk.	1, 2, 3, 4, 5
<b>Adapterteile</b>				
Grafik	Artikelnummer	Beschrieb	Anzahl	Sitzbank
	AMBAN10001007	zum Verdübeln auf Fundament	4 Stk.	1, 2, 3, 4