

## Landi classique 1939

Le classique intemporel conçu par Alfred Altherr et Charles Hoch



**Le banc Landi est sans doute le banc suisse le plus connu. Aujourd'hui encore, il fait partie intégrante du paysage urbain. Conçu pour l'Exposition nationale suisse de 1939, le banc de BURRI est utilisé depuis des décennies dans les parcs publics, sur les places des villes, aux points de vue et dans les gares suisses.**

**Sa longévité et sa forme intemporelle font du Landi un banc apprécié par toutes les générations dans les espaces publics. En plus des différentes variantes de bancs Landi, des tables, des chaises longues et d'autres meubles sont également disponibles dans le même modèle.**

**En 2019, Landi a fêté son quatre-vingtième anniversaire. À cette occasion, BURRI a réintroduit la version originale Landi classique 1939 dans son assortiment.**

### Exécution :

- structure en tube d'acier galvanisé à chaud
- vis en acier inoxydable
- lattes d'assise en bois massif
  - mélèze naturel
  - sapin peint vert-gris ou rouge

Autres couleurs et bois sur demande

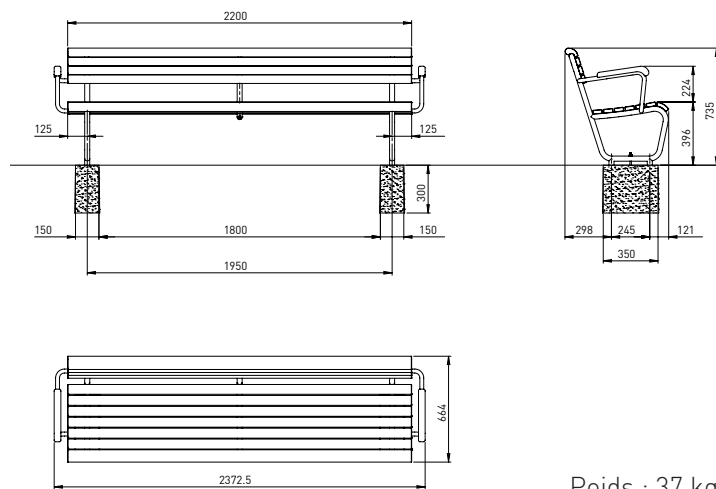
### Montage

- avec plaques de fond à poser librement
- sur un revêtement de sol dur avec des chevilles
- sur des fondations en béton à enterrer

### Données techniques

voir au verso

1 Landi classique 1939 avec dossier et accoudoirs

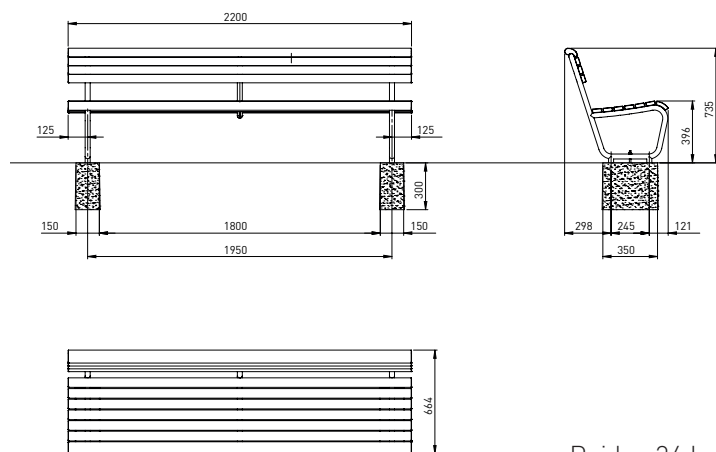


Poids : 37 kg

Numéro d'article Matériau de l'assise

- AMBAN10002470 Mélèze naturel
- AMBAN10002471 Sapin peint vert-gris
- AMBAN10002472 Sapin peint rouge

2 Landi classique 1939 avec dossier

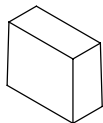
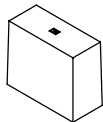
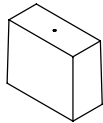
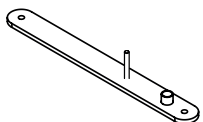
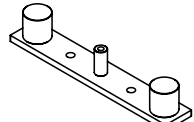


Poids : 34 kg

Numéro d'article Matériau de l'assise

- AMBAN10002475 Mélèze naturel
- AMBAN10002476 Sapin peint vert-gris
- AMBAN10002477 Sapin peint rouge

Landi classique 1939 avec dossier et accoudeoir = 1  
Landi classique 1939 avec dossier = 2

<b>Fondations en béton</b>				
Graphique	Numéro d'article	Description	Quantité	Banc
	AMBAN91003500	à enterrer Dimensions : 350x300x150mm Poids : 42 kg	2 pcs	1, 2
	AMBAN91003501	à enterrer avec rail d'ancrage Dimensions : 350x300x150mm Poids : 42 kg	2 pcs	1, 2
	AMBAN91003510	à enterrer avec douille filetée CNS M10 Dimensions : 350x300x150mm Poids : 42 kg	2 pcs	1, 2
<b>Plaques de base</b>				
Graphique	Numéro d'article	Description	Quantité	Banc
	AMBAN90001014	à poser sur le revêtement fini Dimensions : 60/10 x 550mm	2 pcs	1, 2
<b>Èces d'adaptation</b>				
Graphique	Numéro d'article	Description	Quantité	Banc
	AMBAN10001016	à poser/cheviller sur fondation à 5 cm sous le sol fini	2 pcs	1, 2