

Dog Bin Beutelspender

Robust und langlebig



**Edelstahl, pulverbeschichtet
Anthrazit, einfaches Handling,
Normbeutel mit grosser Füllmenge,
passend zu Public Bin 50L / 110L, für
Pfosten- oder Wandmontage.**

Ausführung:

- Gehäuse Edelstahl/CNS 2 mm lasergeschnitten, abgekantet, verschweisst
- Verschluss selbstschliessend und stabil
- Massiver 4-Kantpfosten, feuerverzinkt, Fließbohrungen mit gerollten Gewinden

Industrielle antigraffiti Pulverbeschichtung Anthrazit.

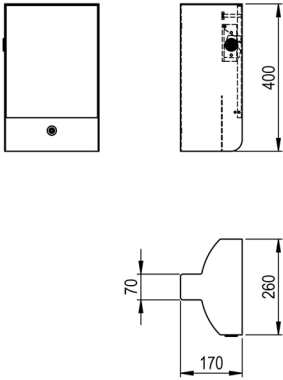
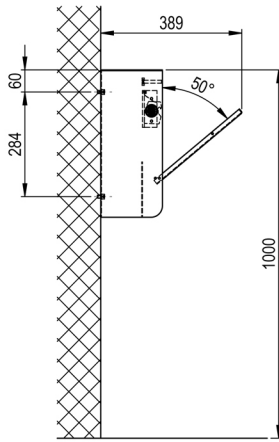
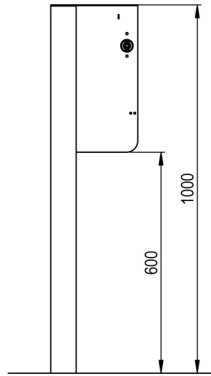
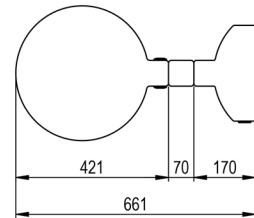
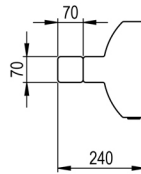
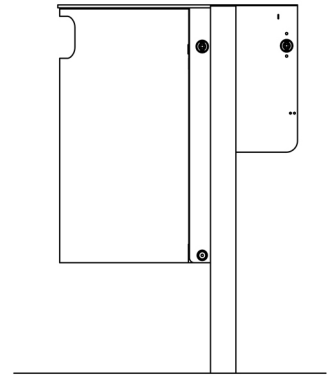
Montage:

- freistehend mit 4-Kant Standpfosten zum einsanden in Zementrohr 20cm
- Wandmontage

Auf Anfrage:

- Siebdruck auf Hundekotbeutelhalter oder auf kombiniertem Public Bin
- Pfosten für Hundekotbeutelhalter

Technische Angaben siehe S. 2

1**2****3****4****1 Hundekotbeutelhalter:**

- Breite 260 mm
- Tiefe 170 mm
- Höhe 400 mm
- Gewicht Dog Bin Beutelspender 7 kg

2 Montage an Wand:
Hundekotbeutelhalter

Dübel oder Anker für Wandbefestigung auf Anfrage.

3 Montage an 4-Kant Standpfosten:
Hundekotbeutelhalter

Massiver Pfosten aus dickwandigem Vierkantstahlrohr, feuerverzinkt und industriell pulverbeschichtet mit Antigrffiti-Farbe, mit Fließbohrungen und hochwertigen, gerollten Gewinden zur Befestigung des Hundekotbeutelhalters.

- Gesamthöhe Pfosten 1500 mm
- Höhe ab OK Boden 1000 mm
- OK Boden bis UK Hundekotbeutelhalter 600 mm
- Gewicht 4-Kant Standpfosten 14 kg

4 Montage mit Public Bin:
Als Option / In Kombination zum Public Bin 50 Liter oder 110 Liter