

Der öffentliche Raum muss für alle Menschen nutzbar sein.
Die Landi Linie Inklusion macht dies möglich.



Schweizer Holz



Made in Switzerland



20 Jahre Ersatzteilgarantie



CO₂ reduziert

Die Sitzbank nimmt verstärkte Rücksicht auf ergonomische Nutzerbedürfnisse und ist auf einfacheres Aufstehen und aufrechteres Sitzen ausgerichtet. Die Armlehnen sind abgerundet für komfortables Abstützen ohne Schmerzen. Sitzfläche und Rückenlehne sind unmittelbar verbunden, um der Rumpfmuskulatur mehr Stabilität zu bieten. Persönliche Gegenstände fallen zudem nicht dazwischen runter, was ältere und mobilitätseingeschränkte Personen gleichermaßen schätzen.

Die Sitzbank ist ringsum mit dem Langstock ertastbar. Dank optimierten Kontrastverhältnissen sind die Konturen besonders gut erkennbar.

Landi Inklusion

[→ zu Seite 3](#)

Landi Inklusion Sitzbank

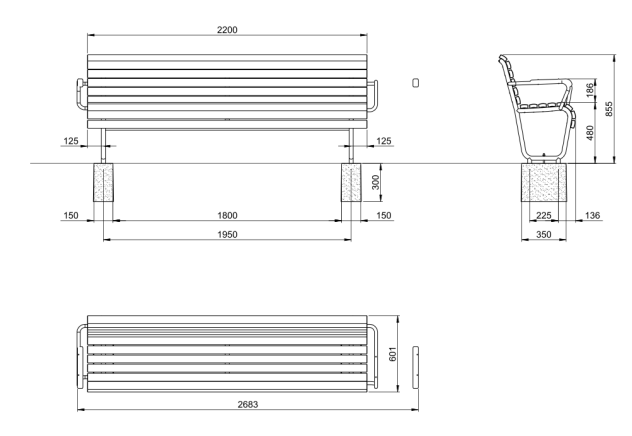
Landi Inklusion Sitzbank

Holzart






NATWOOD®	Nr. AMBAN10002723
Lärche natur	Nr. AMBAN10002724
Tanne gestrichen	Nr. AMBAN10002725
RAL/NCS	
ARBODUR®	Nr. AMBAN10002732

Technische Eigenschaften

Material Rahmen	Stahl
Oberflächenschutz	feuerverzinkt
Material Sitz	Holz
Breite	2'383 mm
Tiefe	855 mm
Höhe	600 mm
Gewicht	51 kg
Montage	auf Betonfundamenten zum Eingraben, mit Bodenplatten zum freien Aufstellen, mit Adapter für verdeckten Einbau, auf festem Bodenbelag mit Dübeln gesichert



Zubehör

	Passt zu Produkt: 1	Betonfundament F3501 mit Ankerschiene	Stk.	Art-Nr. AMBAN91003501
	Passt zu Produkt: 1	Bodenplatte 1016 zum Aufstellen auf Fertigbelag	Stk.	Art-Nr. AMBAN90001016
	Passt zu Produkt: 1	Betonfundament F3500 zum Eingraben	Stk.	Art-Nr. AMBAN91003500
	Passt zu Produkt: 1	Betonfundament F3510 mit 1xCNS Gewindehülse M10	Stk.	Art-Nr. AMBAN91003510
	Passt zu Produkt: 1	Adapterteil für Landi Seniorenbank	Stk.	Art-Nr. AMBAN10001017

Unsere Life Cycle Care Services

BURRI hat jahrzehntelange Erfahrung in der Ausstattung öffentlicher Räume. Wir haben spezifische Prozesse und Instrumente entwickelt, um einer Verwahrlosung dieser wichtigen Lebens- und Begegnungsräume entgegen zu wirken.

 Ersatzteile

 Sichtkontrolle, Inspektion

 Wartung, Reinigung

 Instandsetzung

 Pflegeprodukte & Pflegeanleitungen



Public Space is
Heimat

BURRI public elements AG
Sägereistrasse 28, CH-8152 Glattbrugg
+41 44 874 44 22
office-ch@burriworld

BURRI public elements Deutschland GmbH
Dohrweg 27, D-41066 Mönchengladbach
+49 2161 400 72 40
office-de@burriworld