

LANDSCAPE

Modulare urbane Sitzlandschaften

Lebendige öffentliche Räume verlangen nach Mobiliar, das für alle Nutzer attraktiv ist. Auch Schatten und Begrünung sind zentral für die Aufenthaltsqualität im urbanen Raum. Gleichzeitig wird öffentliches Mobiliar immer ungezwungener und vielfältiger genutzt. Das modulare LANDSCAPE System wird durch eine Reihe von Pflanzgefässen, kreis- und halbkreisförmigen Elementen sowie Schattenspender ergänzt.

Bereits die erste bahnbrechende LANDSCAPE-Kollektion, 2002 für den MFO-Park in Zürich Oerlikon entwickelt, spielte mit der Idee von Komposition und Solitär. Seither hat sich LANDSCAPE auf Plätzen, Parks und Schulanlagen bewährt und wurde durch Rundbänke sowie Bank-Tisch-Kombinationen erweitert.

Wie der Name suggeriert, lassen sich mit LANDSCAPE die unterschiedlichsten Landschaften zusammensetzen – zum Sitzen, Liegen, Loungen, Arbeiten, Picknicken und Feiern.

Die LANDSCAPE-Gestelle bestehen aus feuerverzinktem Stahl. Für die Holzflächen wird Lärchenholz, Arbodur oder Tanne farbig gestrichen verwendet. Sämtliche Hölzer sind mit dem Label Schweizer Holz zertifiziert.

LANDSCAPE ist wandelbar und ausbaufähig. Es erlaubt überzeugende Lösungen für alle Anforderungen im öffentlichen Raum – bei höchster Qualität in Design, Material und Ausführung.

Konfigurator Sitzlandschaften


Mit dem eigens entwickelten Online Tool lassen sich individuelle Sitzlandschaften kreieren, die sich aus Standardelementen zusammensetzen. Damit können auch komplexe Formen aus dem Baukastensystem kostenoptimiert geplant und gefertigt werden.



<https://configurator.burri.world>

Parklets

Die LANDSCAPE Elemente eignen sich zur Konstruktion von Parklets für die temporäre oder dauerhafte Nutzung von Parkflächen in Quartierstrassen. Damit leistet LANDSCAPE einen Beitrag zur Erhöhung der Lebensqualität und Entschleunigung in Wohnzonen.



cityGREEN®

Die neuen Pflanzgefässe verfügen auf Wunsch über ein raffiniertes Wassermanagement mit Vlies, Kontrollschacht und Innen-Isolation und bieten damit beste Bedingungen für gesundes Pflanzenwachstum auch während der Sommermonate.

LANDSCAPE Pflanzgefässe sind feuerverzinkt oder auf Kundenwunsch einbrennlackiert erhältlich. Sie lassen sich in alle Sitzkombinationen integrieren und mit dem Gabelstapler oder Kran bewegen. Frostempfindliche Pflanzen können so bei Bedarf an einem wärmeren Ort überwintern.

BURRI

BURRI public elements AG
Sägereistrasse 28
CH-8152 Glattpfegg
office-ch@burri.world
+41 44 874 44 22

BURRI public elements
Deutschland GmbH
Dohrweg 27
D-41066 Mönchengladbach
office-de@burri.world
+49 2161 400 72 40



www.burri.world

Life Cycle Care
Nachhaltigkeit ist ein integraler Bestandteil der LANDSCAPE Serie: Wir garantieren 30 Jahre Ersatzteil-Verfügbarkeit, so dass LANDSCAPE stets repariert werden kann und damit eine Lebensdauer von mehreren Jahrzehnten erreicht. Danach kann bei Bedarf die Oberflächenbehandlung der Gestelle erneuert und die Holzbeplankung komplett ausgetauscht werden, um das Mobiliar für einen weiteren Lebenszyklus im öffentlichen Raum fit zu machen.

Dampfbiegen
Das Dampfbiegen von Holzplatten ist ein altes Wagnerhandwerk. Im selben ökologischen Verfahren werden heute noch die legendären Davoser-Holzschlitten gefertigt. Esche, Lärche oder Eiche werden in Dampf erhitzt und gebogen. Durch das Erhitzen im Dampf wird der holzeigene Klebstoff (Lignin) weich. Das Holz ist nun für die Biegung bereit und kann um die zuvor gefertigten individuellen Schablonen gebogen werden. Das Lignin härtet während der Trocknung wieder aus, das Holz bleibt spannungsfrei und nachhaltig formstabil.

Ölen
Die natürlichen Holzoberflächen (Lärche, Eiche) können optional mit einem neutralen oder farbig pigmentierten Öl veredelt oder gefärbt werden. Das Öl verhindert übermäßigen Feuchteintrag bei Regen und verzögert das natürliche Vergrauen des Holzes.

Materialien

Arbodur	Lärche natur
Lärche geölt	Tanne gestrichen

Einzelemente



Stuhl
Sessel mit und ohne Armlehnen



Campus



Insel rund klein



Insel rund gross



Lounge Deck gross



Lounge Deck klein



Lounge Sessel



Doppelsitzbank gerade ohne Rückenlehne



Doppelsitzbank gebogen ohne Rückenlehne

Modulare Elemente



Tisch und Sitzbank ohne Rückenlehne



Bank-Tisch-Bank



Bank-Tisch-Bank Inklusion



Sitzbank mit Rückenlehne mit und ohne Armlehnen



Sitzbank halb mit Rückenlehne (Sonderausführung)



Insel halbrund gross



Insel halbrund klein

Bogen- und Rundbank Elemente



Sitzbank gebogen mit Rückenlehne sitzen aussen (Sonderausführung)




Sitzbank gebogen mit Rückenlehne sitzen innen (Sonderausführung)

Farbpfehlungen (RAL)


RAL 1013	RAL 3032
RAL 5026	RAL 6034
RAL 6035	RAL 7015

cityGREEN® Elemente

Standardausführung: Feuerverzinkt
Sonderausführung: in Farbe



cityGREEN® Landscape gross



cityGREEN® Landscape halb



cityGREEN® Landscape schmal



cityGREEN® Landscape quadratisch

Topographies urbaines,
modulaires et évolutives

LANDSCAPE

La conception d'espaces publics accueillants et dynamiques requiert un mobilier adapté à tous les usagers. De nos jours, l'utilisation du mobilier urbain se flexibilise et devient plus conviviale. L'ombre et la végétation sont en outre désormais des atouts déterminants pour la qualité de vie dans nos villes. Complété par une série de jardinières, d'éléments circulaires ou semi-circulaires et d'éléments prodigeant de l'ombre, le système modulaire LANDSCAPE répond à tous les critères contemporains en matière d'aménagement de l'espace public.

Créée en 2002 pour le parc MFO, dans le quartier zurichois d'Oerlikon, la collection initiale de LANDSCAPE jouait dès son origine avec le principe de juxtaposition d'éléments solitaires et de vastes îlots composés avec ses modules de base. Avec le temps, une série de bancs circulaires et de combinaisons de bancs et de tables est venue compléter la gamme, désormais devenue emblématique.

BOIS SUISSE
Bois Suisse est un label de qualité et de durabilité. Il certifie que le bois provient de forêts suisses gérées selon des normes écologiques, durables et sociales élevées. Et que le bois est entièrement remplacé afin de préparer le mobilier à un nouveau cycle de vie dans l'espace public.

Arbodur
Le nouveau procédé de traitement du bois permet de rendre le bois de frêne (origine Suisse) ultra-résistant aux intempéries. Le bois naturel est chauffé pour augmenter sa résistance. Cela permet de lutter efficacement contre les attaques de champignons et de parasites. Ensuite, les pores ouverts du bois sont remplis de cire afin de réduire la formation de fissures et l'absorption d'eau par capillarité. Un traitement qui accélère également le séchage des surfaces de bois humides. Ce traitement d'essences feuillues permet d'obtenir une durabilité et une stabilité comparables à celles des bois tropicaux, en utilisant le bois précieux et durable des forêts suisses.

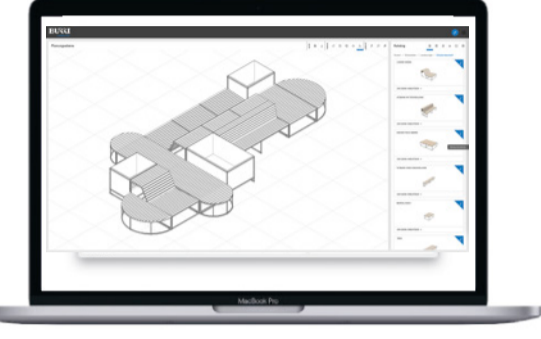
Depuis, LANDSCAPE a fait ses preuves sur de nombreuses places et esplanades, ainsi que dans des parcs et les cours d'établissements scolaires.

Les structures métalliques du mobilier LANDSCAPE sont en acier galvanisé à chaud. Ses lattes de bois sont en mélèze, en ARBODUR ou en sapin teinté. Tous ces bois sont certifiés Bois Suisse.

Modulaire et évolutif, le programme LANDSCAPE propose des solutions innovantes répondant à toutes les exigences fonctionnelles et esthétiques de l'espace public, tout en offrant une qualité maximale en termes de design, de matériaux et d'exécution.

Configurateur


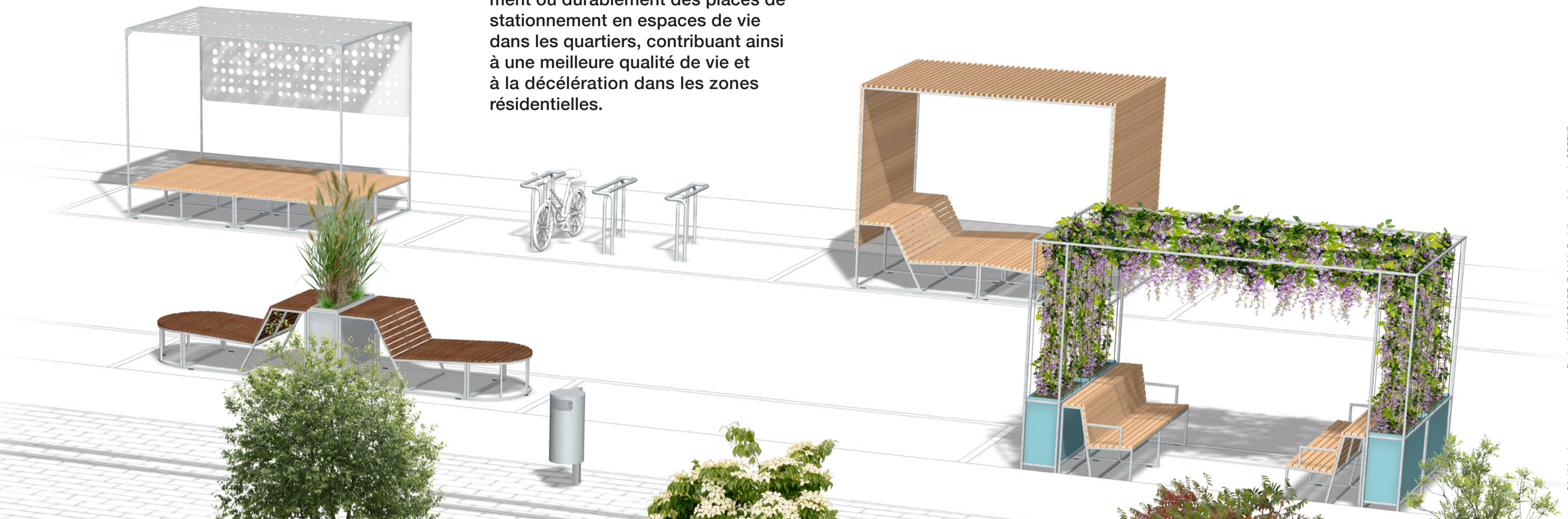
Notre outil numérique, spécialement développé à cet effet, permet de concevoir et de visualiser facilement des ensembles de sièges individualisés à partir des éléments standardisés du programme LANDSCAPE. Ce configurateur facilite ainsi la planification de topographies complexes tout en contribuant à optimiser les coûts de production.



<https://configurator.burri.world>

Parklets

Le système modulaire LANDSCAPE permet de transformer temporairement ou durablement des places de stationnement en espaces de vie dans les quartiers, contribuant ainsi à une meilleure qualité de vie et à la décélération dans les zones résidentielles.



cityGREEN®

Les nouvelles jardinières LANDSCAPE sont équipées sur demande d'un système de gestion de l'eau sophistiqué comprenant de la feutrine, des regards et une isolation intérieure; elles réunissent ainsi les conditions idéales pour une croissance végétale saine, y compris durant les mois estivaux.

Elles sont disponibles en acier galvanisé à chaud ou thermolaqué sur demande. Elles s'intègrent dans toutes les configurations du mobilier LANDSCAPE et se déplacent facilement à l'aide d'un chariot élévateur ou d'une grue. Ainsi, les plantes sensibles au gel pourront, par exemple, passer l'hiver dans un lieu tempéré.

BURRI

BURRI public elements AG
Sägereistrasse 28
CH-8152 Glattpfegg
office-ch@burri.world
+41 44 874 44 22



www.burri.world/fr

BURRI public elements SA
Représentation Romandie:
office-fr@burri.world
+41 21 518 84 00

Éléments individuels



Chaise Fauteuil avec ou sans accoudoirs



Table et banc sans dossier



Campus



Ensemble banc-table-bench



Petit îlot circulaire Grand îlot circulaire



Ensemble banc-table-bench inclusif

Éléments modulaires



Grande plate-forme lounge Petite plate-forme lounge



Banc avec dossier, avec ou sans accoudoirs




Fauteuil lounge Banc double droit sans dossier Banc double en arceaux sans dossier



Demi-banc avec dossier, avec ou sans accoudoirs (modèle spécial) Grand îlot semi-circulaire Petit îlot semi-circulaire

Éléments pour bancs en arceaux et circulaires




Banc en arceaux avec dossier assise extérieure (modèle spécial) Banc en arceaux avec dossier assise intérieure (modèle spécial)

Éléments cityGREEN®

Finition standard : galvanisé
Finition spéciale : thermolaqué



cityGREEN® Landscape grand format



cityGREEN® Landscape format étroit



cityGREEN® Landscape demi format



cityGREEN® Landscape format carré

Recommandations de couleurs (RAL)

